


Historisch Nederlands militaire erfgoed



Schuilplaats van gewapend beton, bouwjaar 1939.

Groepsschuilplaats Type P

Schaal H0 (1:87)

Modelset GSP Type P /187 PLT

Montage-aanwijzingen

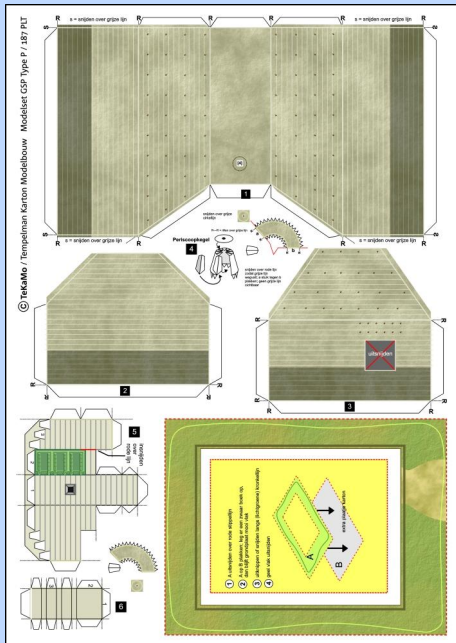
éerst rillen, daarna alles uitsnijden

INHOUD

Eén A4-formaat kleur-laserprint
200 grs karton.

Afmetingen:

- schuilplaats: BxDxH = 75 x 95 x 57 mm.
- grondplaat: 90 x 130 mm



BENODIGDHEDEN

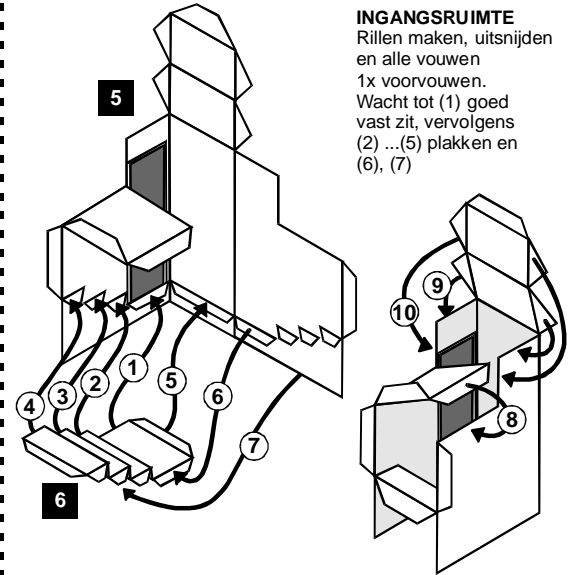
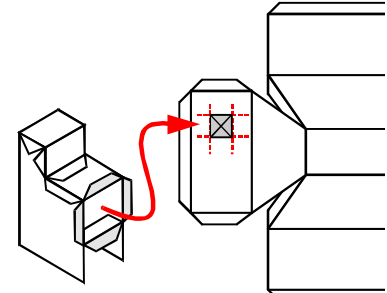
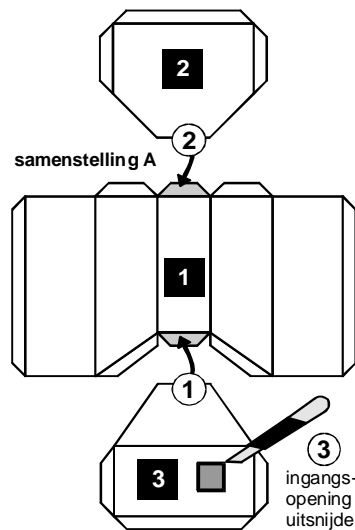
- schaar of (bij voorkeur) hobby-breekmes
- heldere hobby-lijm (niet op waterbasis)
- snijmat of dik karton om op te snijden
- liniaal



rillen over stippellijnen langs liniaal of driehoek met bot (aardappelschil)mesje



1 2 3 volgorde van montage/plakken



INGANGSRUIMTE
Rillen maken, uitsnijden en alle vouwen 1x voorvouwen. Wacht tot (1) goed vast zit, vervolgens (2) ... (5) plakken en (6), (7)

